

Col

Diseño de Francisco Luján, sobre el sistema de construcción modular original de 1964 por Antonio Carrillo.

Design by Francisco Luján, based on the original 1964 modular construction system by Antonio Carrillo.

Lámparas en polipropileno, con elementos de acero plateado.
Lamps in polypropylene, with silver steel elements.

Las lámparas COL se entregan empaquetadas en cajas de cartón individuales, completamente montadas, con aplique al techo, cable transparente, bombilla, y componentes eléctricos incluidos, listas para instalar.

COL lamps are delivered packed in individual cartons, fully assembled, with ceiling canopy, transparent cable, bulbs and electrical parts included, ready to install.

TECHO / PENDANT

Cable de alimentación transparente de 150 cm
60" long transparent power cable



CPT		 27 cm 10 ¹ / ₂ "	 1 x 60W Max. - E27 1 x 60W Max. - E26 Med.	 29 x 29 x 30 cm 11 ¹ / ₂ " x 11 ¹ / ₂ " x 12"
			 1 x 18W Max. - E27 1 x 18W Max. - E26 Med.	 0,950 kg 2,094 lb
CMT		 42 cm 16 ¹ / ₂ "	 1 x 100W Max. - E27 1 x 100W Max. - E26 Med.	 43 x 43 x 44 cm 17" x 17" x 17 ¹ / ₂ "
			 1 x 30W Max. - E27 1 x 30W Max. - E26 Med.	 2,100 kg 4,630 lb
CGT		 70 cm 27 ¹ / ₂ "	 1 x 200W Max. - E27 1 x 150W Max. - E26 Med.	 69 x 69 x 65 cm 27 ¹ / ₄ " x 27 ¹ / ₄ " x 25 ³ / ₄ "
			 1 x 40W Max. - E27 1 x 40W Max. - E26 Med.	 4,800 kg 10,582 lb
CXT		 100 cm 39 ¹ / ₂ "	 1 x 200W Max. - E27 1 x 150W Max. - E26 Med.	 90 x 90 x 75 cm 35 ¹ / ₂ " x 35 ¹ / ₂ " x 29 ¹ / ₂ "
			 1 x 40W Max. - E27 1 x 40W Max. - E26 Med.	 9,500 kg 20,943 lb





Col

Diseño de Francisco Luján, sobre el sistema de construcción modular original de 1964 por Antonio Carrillo.

Design by Francisco Luján, based on the original 1964 modular construction system by Antonio Carrillo.

Lámparas en polipropileno, con elementos de acero plateado.
Lamps in polypropylene, with silver steel elements.

Las lámparas COL se entregan empaquetadas en cajas de cartón individuales, completamente montadas, con aplique al techo, cable transparente, bombilla, y componentes eléctricos incluidos, listas para instalar.
COL lamps are delivered packed in individual cartons, fully assembled, with ceiling canopy, transparent cable, bulbs and electrical parts included, ready to install.

MESA / TABLE

Cable de alimentación transparente
Transparent power cable



MPM		 27 cm 10 1/2"	 57 cm 22 1/2"	 1 x 60W Max. - E27 1 x 60W Max. - E26 Med.	 1 x 18W Max. - E27 1 x 18W Max. - E26 Med.	 31 x 31 x 68 cm 12 1/4" x 12 1/4" x 26 3/4"	 1,900 kg 4,189 lb
CPM		 27 cm 10 1/2"	 28 cm 11"	 1 x 60W Max. - E27 1 x 60W Max. - E26 Med.	 1 x 18W Max. - E27 1 x 18W Max. - E26 Med.	 29 x 29 x 30 cm 11 1/2" x 11 1/2" x 12"	 1,400 kg 3,086 lb
CMM		 42 cm 16 1/2"	 44 cm 17 1/2"	 1 x 100W Max. - E27 1 x 100W Max. - E26 Med.	 1 x 30W Max. - E27 1 x 30W Max. - E26 Med.	 43 x 43 x 44 cm 17" x 17" x 17 1/2"	 2,800 kg 6,173 lb



Col

Diseño de Francisco Luján, sobre el sistema de construcción modular original de 1964 por Antonio Carrillo.

Design by Francisco Luján, based on the original 1964 modular construction system by Antonio Carrillo.

Lámparas en polipropileno, con elementos de acero plateado.

Lamps in polypropylene, with silver steel elements.














Las lámparas COL se entregan empaquetadas en cajas de cartón individuales, completamente montadas, con aplique al techo, cable transparente, bombilla, y componentes eléctricos incluidos, listas para instalar.

COL lamps are delivered packed in individual cartons, fully assembled, with ceiling canopy, transparent cable, bulbs and electrical parts included, ready to install.

SUELO / FLOOR

Cable de alimentación transparente
Transparent power cable



CMP		 42 cm 16 ¹ / ₂ "	 1 x 100W Max. - E27 1 x 100W Max. - E26 Med.	 43 x 43 x 170 cm 17" x 17" x 70"
		 168 cm 66 ¹ / ₄ "	 1 x 30W Max. - E27 1 x 30W Max. - E26 Med	 6,100 kg 13,448 lb
CGS		 70 cm 27 ¹ / ₂ "	 1 x 200W Max. - E27 1 x 150W Max. - E26 Med.	 69 x 69 x 65 cm 27 ¹ / ₄ " x 27 ¹ / ₄ " x 25 ³ / ₄ "
			 1 x 40W Max. - E27 1 x 40W Max. - E26 Med.	 4,780 kg 10,538 lb